

# Laboratorio Design

# TANGRAM

LICEO ARTISTICO CARAVAGGIO MILANO

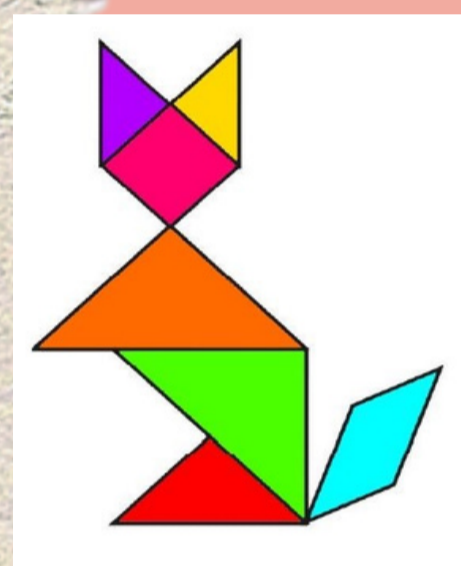
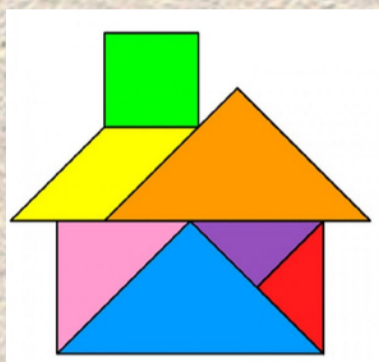
1 BREVE PRESENTAZIONE SUL DESIGN

2 SPIEGAZIONE DEL LAVORO:

-MOSTRA DEI MODELLINI 3D GIÀ  
REALIZZATI

-DOPO AVER PRESENTATO LE POSSIBILI  
OPZIONI, OGNI BAMBINO POTRÀ  
SCEGLIERE QUALE SOGGETTO  
REALIZZARE

-DISTRIBUZIONE DEI CARTONCINI  
COLORATI CON STAMPA DELLE FIGURE  
DA TAGLIARE E INCOLLARE




MATERIALI GIÀ  
FORNITI DA NOI:

-SCOTCH  
BIADESIVO  
-CARTONCINI  
COLORATI  
-OCCHIETTI E  
POM POM PER  
DECORAZIONI  
ANIMALI

MATERIALI CHE  
OGNI BAMBINO  
DEVE AVERE:

-COLLA STICK  
-FORBICI



# Laboratorio Design

## POP UP

LICEO ARTISTICO CARAVAGGIO MILANO

1 SPIEGAZIONE DEL LAVORO:

- MOSTRA DI UN POP UP DI RIFERIMENTO GIÀ REALIZZATO
- PRESENTAZIONE DEL TEMA SCELTO INERENTE AL DESIGN: REALIZZAZIONE DI UNA STANZA
- PIEGATURA E TAGLIO DEL CARTONCINO
- DECORAZIONE E COLORAZIONE LIBERA DELLA STANZA, CON MATITE E/O PENNARELLI



MATERIALI GIÀ FORNITI DA NOI:

- CARTONCINI/ FOGLI CON SCHEMA GIÀ STAMPATO
- TAGLIERINO

MATERIALI CHE OGNI BAMBINO DEVE AVERE:

- MATITE COLORATE
- PENNARELLI
- FORBICI